ТЕРРИТОРИАЛЬНЫЙ ОРГАН
ФЕДЕРАЛЬНОЙ СЛУЖБЫ
ГОСУДАРСТВЕННОЙ СТАТИСТИКИ
ПО САХАЛИНСКОЙ ОБЛАСТИ

РЫНОЧНЫЕ УСЛУГИ САХАЛИНСКОЙ ОБЛАСТИ

за январь – декабрь 2023 года

29.02.2024

Отдел статистики сельского хозяйства,
окружающей природной среды и рыночных услуг

СОДЕРЖАНИЕ

Основные показатели рыночных услуг	3
Оборот розничной торговли	4
Структура розничной торговли	6
Оборот общественного питания	8
Оборот оптовой торговли	9
Платные услуги населению	10
Структура платных услуг населению	12

ОСНОВНЫЕ ПОКАЗАТЕЛИ РЫНОЧНЫХ УСЛУГ САХАЛИНСКОЙ ОБЛАСТИ

декабрь 2023 года

САХАЛИНСТАТ

	Всего, млн рублей	В % к предыдущему месяцу отчетного года
Розничная торговля	21 451,6 ↑	117,6 ↑
Общественное питание	1 113,1 ↑	114,1 ↑
Оптовая торговля	22 556,6 ↑	135,4 ↑
Платные услуги	5 288,5 ↑	110,4 ↑

Увеличение Уменьшение Без изменений

ОБОРОТ РОЗНИЧНОЙ ТОРГОВЛИ САХАЛИНСКОЙ ОБЛАСТИ

январь – декабрь 2023 года

САХАЛИНСТАТ

Пищевыми продуктами, включая напитки, и табачными изделиями,
млн рублей*

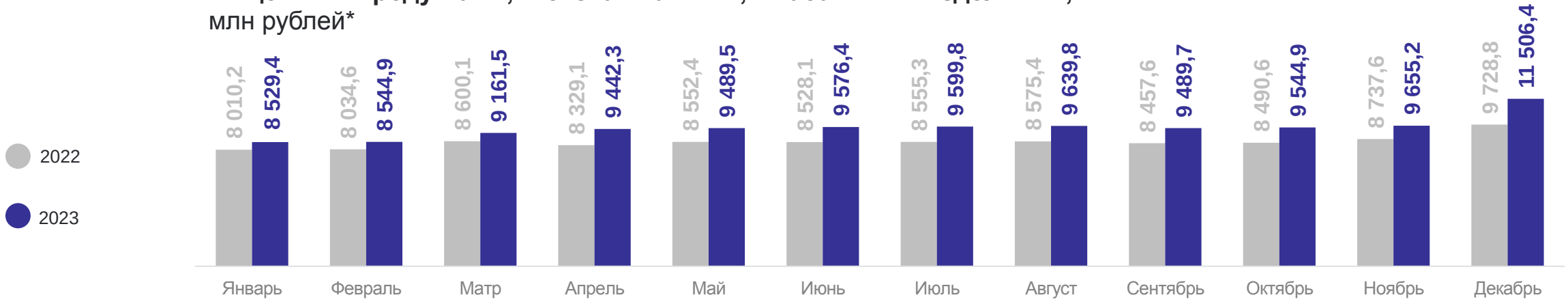

Непродовольственными товарами,
млн рублей*

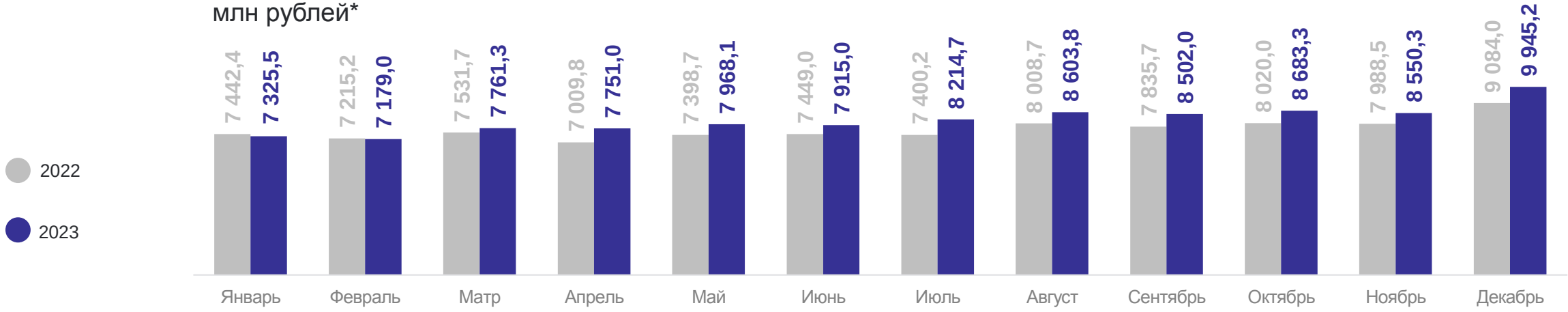

*Ежемесячные данные оперативной статистики

ОБОРОТ РОЗНИЧНОЙ ТОРГОВЛИ САХАЛИНСКОЙ ОБЛАСТИ

январь – декабрь 2023 года

САХАЛИНСТАТ

Пищевыми продуктами, включая напитки, и табачными изделиями*

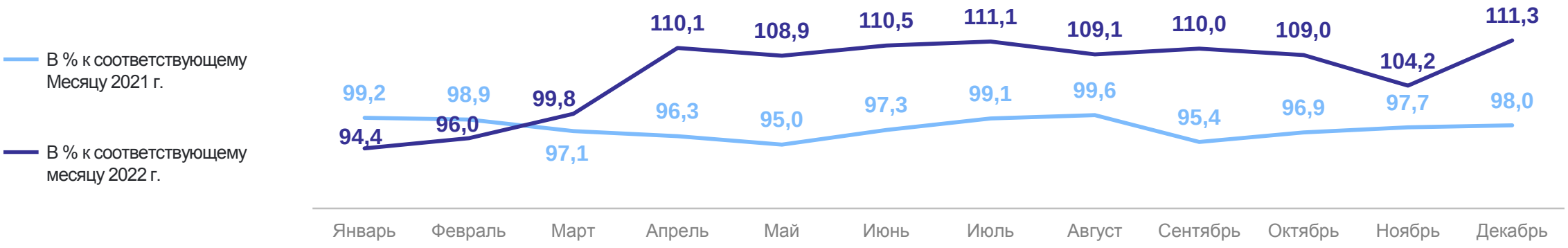

Непродовольственными товарами*

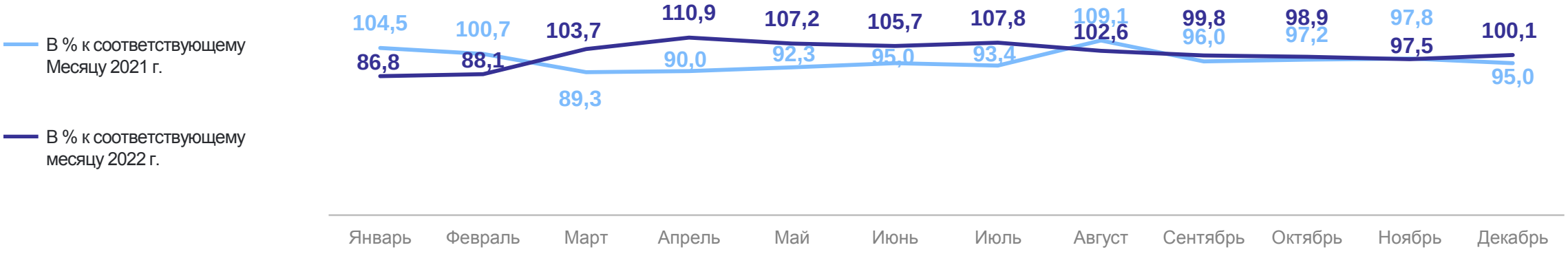

*Ежемесячные данные оперативной статистики

СТРУКТУРА ОБОРОТА РОЗНИЧНОЙ ТОРГОВЛИ САХАЛИНСКОЙ ОБЛАСТИ

САХАЛИНСТАТ

январь – декабрь 2023 года, по товарным группам в % к общему объему

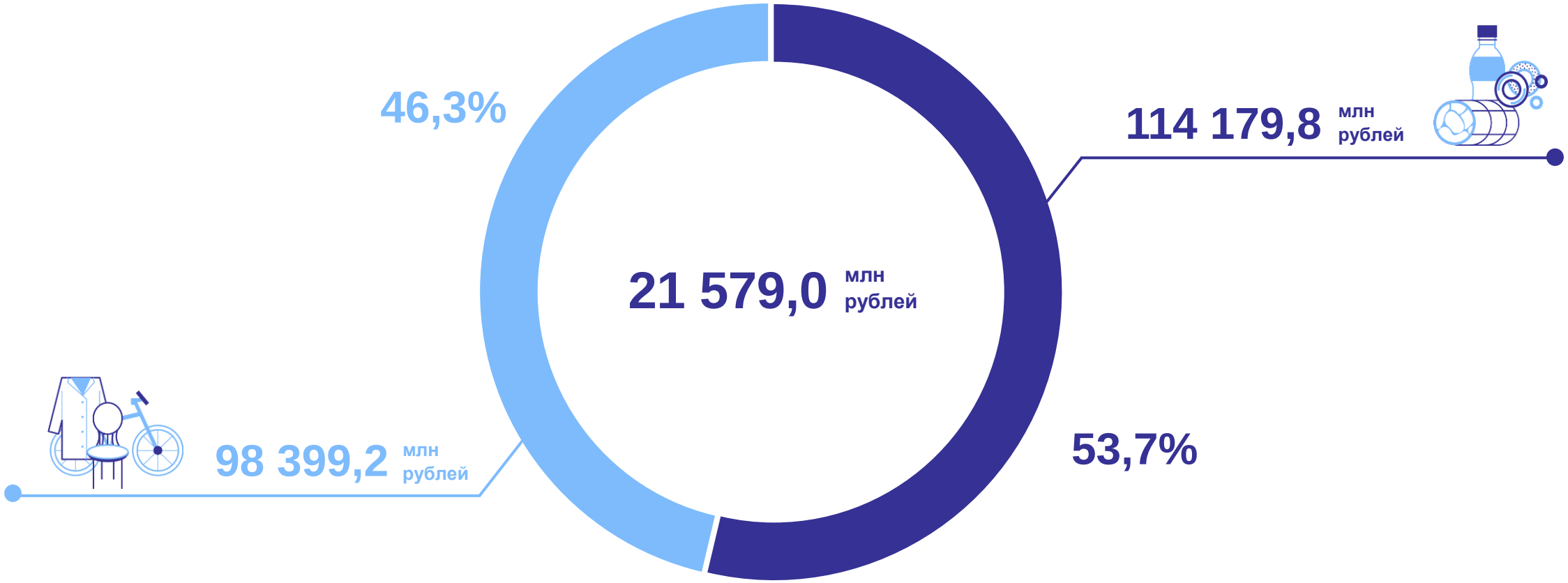

Продано пищевых продуктов, включая напитки, и табачные изделия

Продано непродовольственных товаров

СТРУКТУРА ОБОРОТА РОЗНИЧНОЙ ТОРГОВЛИ САХАЛИНСКОЙ ОБЛАСТИ

САХАЛИНСТАТ

январь – декабрь 2023 года, по видам хозяйствующего субъекта, в % к итогу

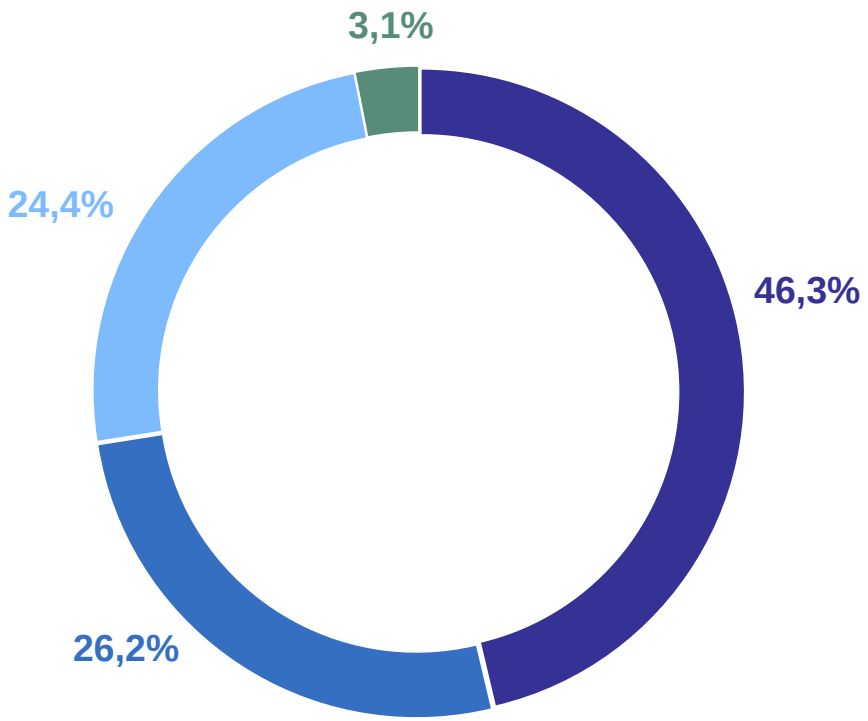

- Индивидуальные предприниматели, осуществляющие торговлю вне рынка
- Малые предприятия (включая микропредприятия)
- Продажа товаров на вещевых, смешанных и продовольственных рынках
- Организации розничной торговли, средняя численность работников которых превышает 15 человек (без субъектов малого предпринимательства)

ОБОРОТ ОБЩЕСТВЕННОГО ПИТАНИЯ САХАЛИНСКОЙ ОБЛАСТИ

январь – декабрь 2023 года

САХАЛИНСТАТ

Оборот общественного питания

11 587,2 млн рублей

Индекс физического объема*

97,9% ↓

Оборот общественного питания,
млн рублей**

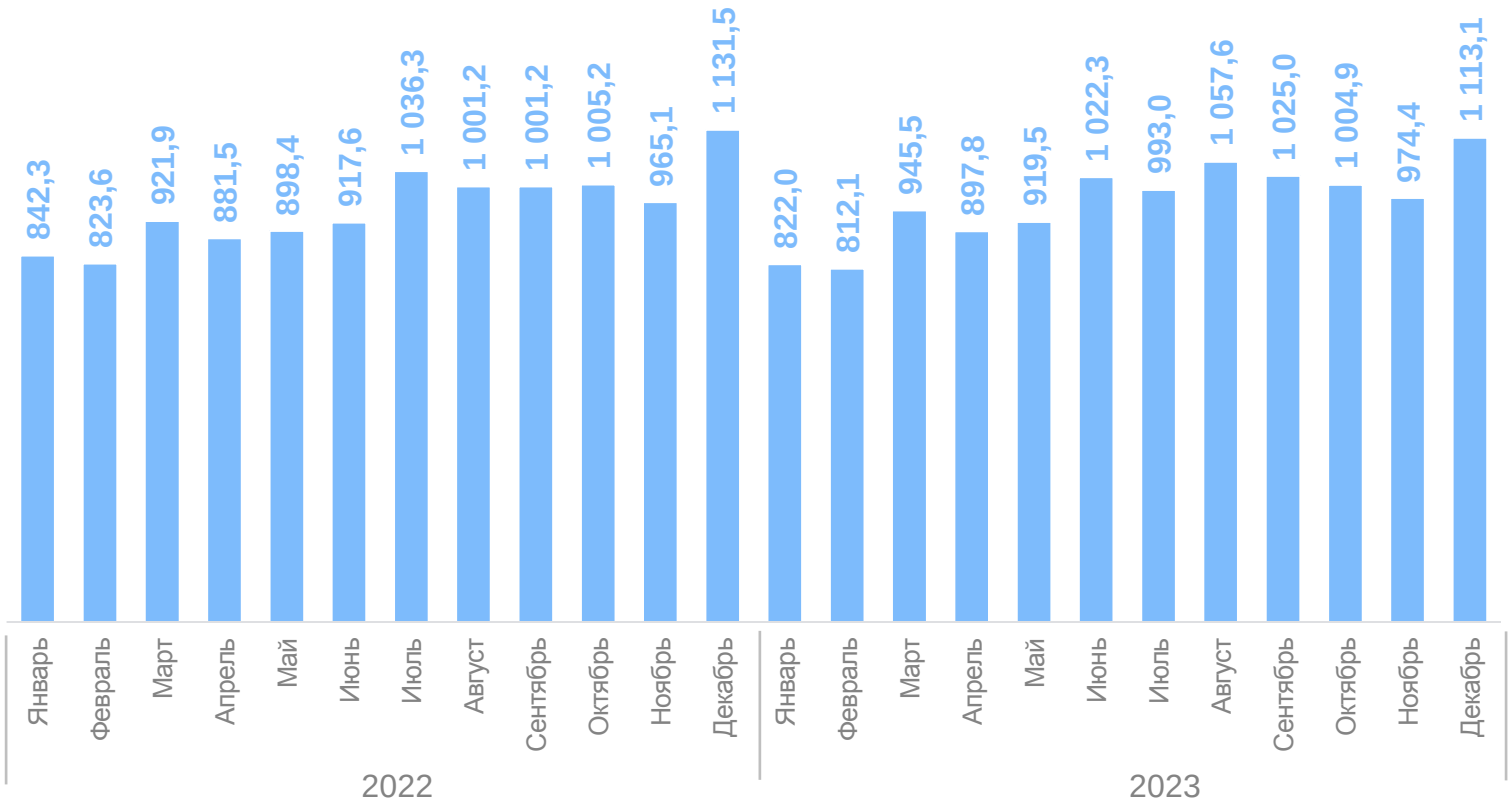

*в % к январю – декабрю 2022 года (в сопоставимых ценах)

**Ежемесячные данные оперативной статистики

ОБОРОТ ОПТОВОЙ ТОРГОВЛИ САХАЛИНСКОЙ ОБЛАСТИ

январь – декабрь 2023 года

САХАЛИНСТАТ

Оборот оптовой торговли,
млн рублей**

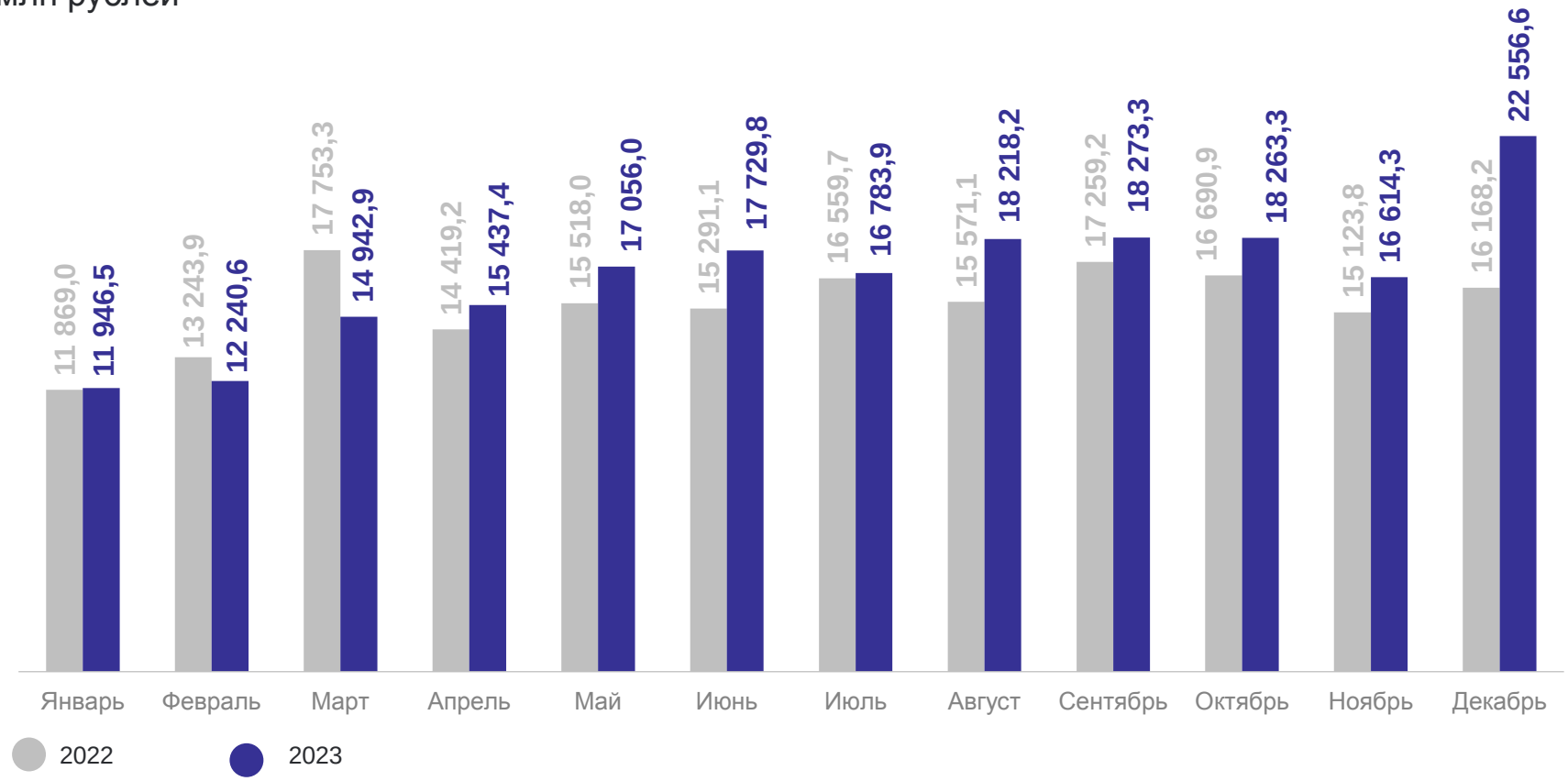

Оборот оптовой торговли*

105,2% ↑

Оборот оптовых организаций*

99,7% ↓

Увеличение Уменьшение

*в % к соответствующему периоду прошлого года
**Ежемесячные данные оперативной статистики

ПЛАТНЫЕ УСЛУГИ НАСЕЛЕНИЮ САХАЛИНСКОЙ ОБЛАСТИ

январь – декабрь 2023 года

САХАЛИНСТАТ

57 683,8 млн рублей оказано платных услуг населению

Объем платных услуг населению сахалинской области,
млн рублей*

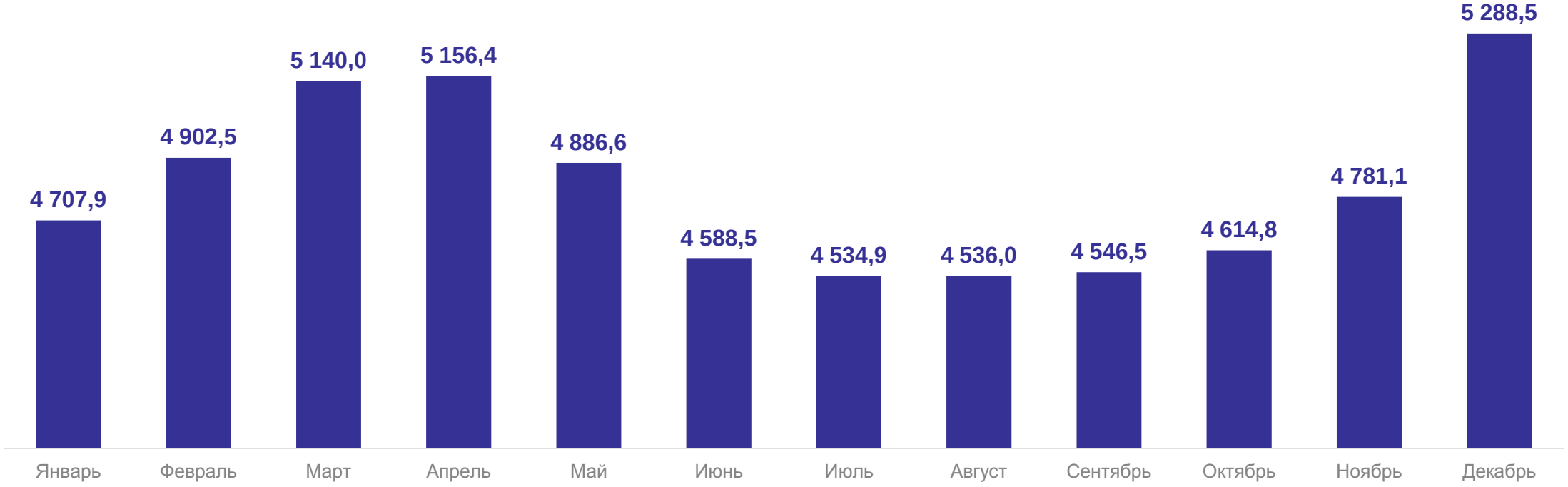

*Ежемесячные данные оперативной статистики

ПЛАТНЫЕ УСЛУГИ НАСЕЛЕНИЮ САХАЛИНСКОЙ ОБЛАСТИ

январь – декабрь 2023 года

САХАЛИНСТАТ

96,8%↓ ИФО к январю – декабрю 2022 года

ИФО к соответствующему месяцу предыдущего года,
в %*

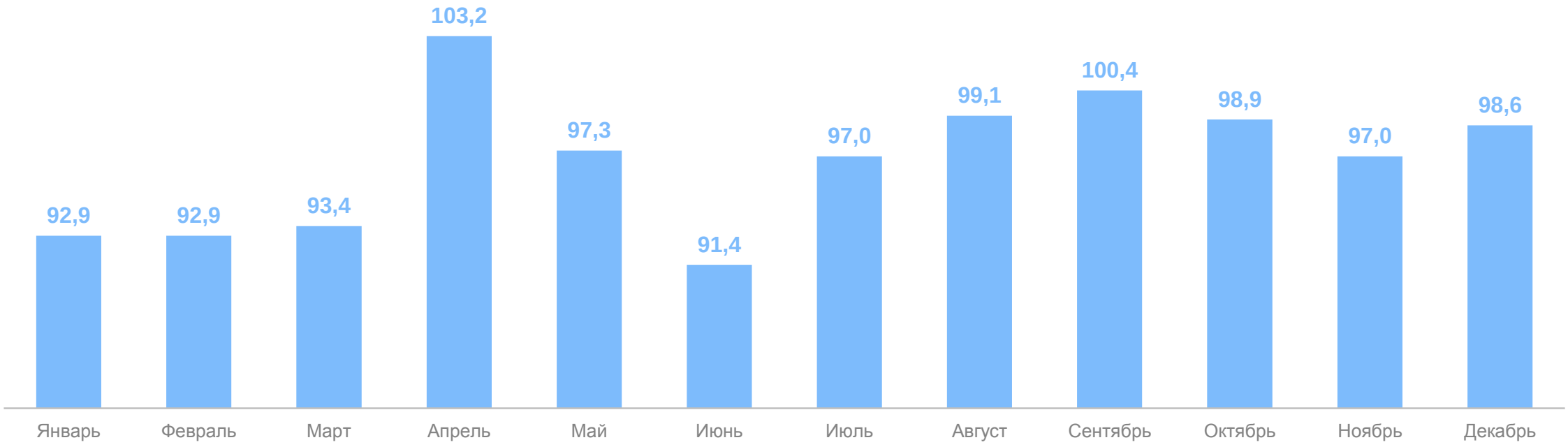

*Ежемесячные данные оперативной статистики

СТРУКТУРА ПЛАТНЫХ УСЛУГ НАСЕЛЕНИЮ САХАЛИНСКОЙ ОБЛАСТИ

декабрь 2023 года, в % к итогу
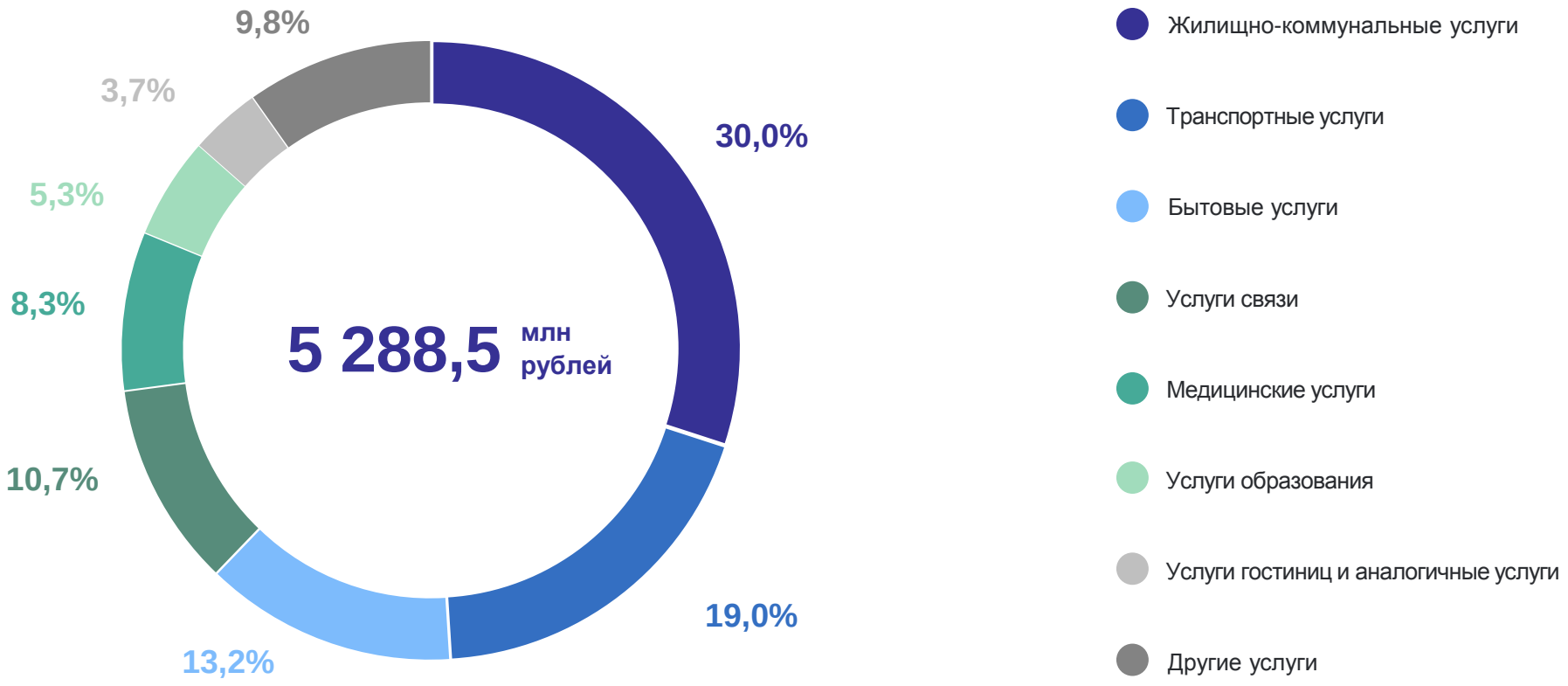
САХАЛИНСТАТ